



ФЕДЕРАЛЬНАЯ СЛУЖБА
ГОСУДАРСТВЕННОЙ СТАТИСТИКИ

ОБЕСПЕЧЕННОСТЬ ТЕХНИКОЙ СЕЛЬСКОХОЗЯЙСТВЕННЫХ ОРГАНИЗАЦИЙ



2022 год



ФЕДЕРАЛЬНАЯ СЛУЖБА
ГОСУДАРСТВЕННОЙ СТАТИСТИКИ

ОБЕСПЕЧЕННОСТЬ ТЕХНИКОЙ СЕЛЬСКО- ХОЗЯЙСТВЕННЫХ ОРГАНИЗАЦИЙ

КУРСКСТАТ

2022 год

- 01 ОБЕСПЕЧЕННОСТЬ
СЕЛЬСКОХОЗЯЙСТВЕННЫХ ОРГАНИЗАЦИЙ
ТРАКТОРАМИ И КОМБАЙНАМИ В 2021 Г.
- 02 ОСНОВНЫЕ ПОКАЗАТЕЛИ ИСПОЛЬЗОВАНИЯ
МАШИННО-ТРАКТОРНОГО ПАРКА
СЕЛЬСКОХОЗЯЙСТВЕННЫХ ОРГАНИЗАЦИЙ
В 2021 Г.











ОБЕСПЕЧЕННОСТЬ СЕЛЬСКОХОЗЯЙСТВЕННЫХ ОРГАНИЗАЦИЙ ТРАКТОРАМИ И КОМБАЙНАМИ В 2021 Г.

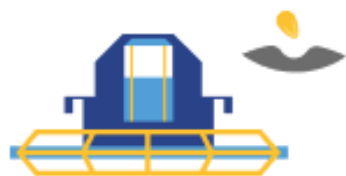
Наличие техники на конец года, шт.

2021 г. в процентах к 2020 г.

Наличие тракторов в сельскохозяйственных организациях (на конец года), шт.

| Наличие техники на конец года, шт. | 2021 г. в процентах к 2020 г. |
|--|-------------------------------|
|  Тракторы- всего | 4 463 ▼ 99,9 ▼ |
|  Культиваторы | 1 865 ▼ 97,5 ▼ |
|  Плуги | 1 073 ▼ 98,5 ▼ |
|  Зерноуборочные комбайны | 1 326 ▲ 100,4 ▲ |
|  Кормоуборочные комбайны | 135 ▼ 99,3 ▼ |
|  Свеклоуборочные машины | 150 ▼ 92,0 ▼ |





ОСНОВНЫЕ ПОКАЗАТЕЛИ ИСПОЛЬЗОВАНИЯ МАШИННО-ТРАКТОРНОГО ПАРКА СЕЛЬСКОХОЗЯЙСТВЕННЫХ ОРГАНИЗАЦИЙ В 2021 Г.

Коэффициент обновления, в процентах

